



La educación
es de todos

Mineducación

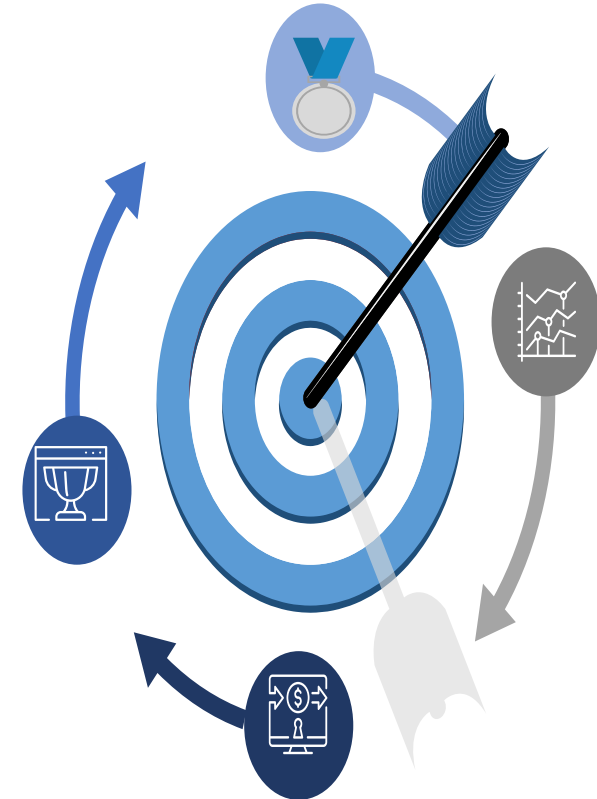
Informe Avances la Gestión del Desempeño Sectorial

Junio 2021
**Ministerio de Educación y Entidades
Adscritas y Vinculadas**

Informe Avances la Gestión del Desempeño Sectorial



El objetivo de este informe corresponde a evidenciar los resultados del Índice de Desempeño Sectorial, medición 2020, mostrando el avance por dimensión y por políticas de gestión y desempeño de las entidades adscritas y vinculadas al Ministerio de Educación Nacional, al igual que la fortalezas y oportunidades como sector



Detalle de Resultados IDI – 2020 Sector Educación



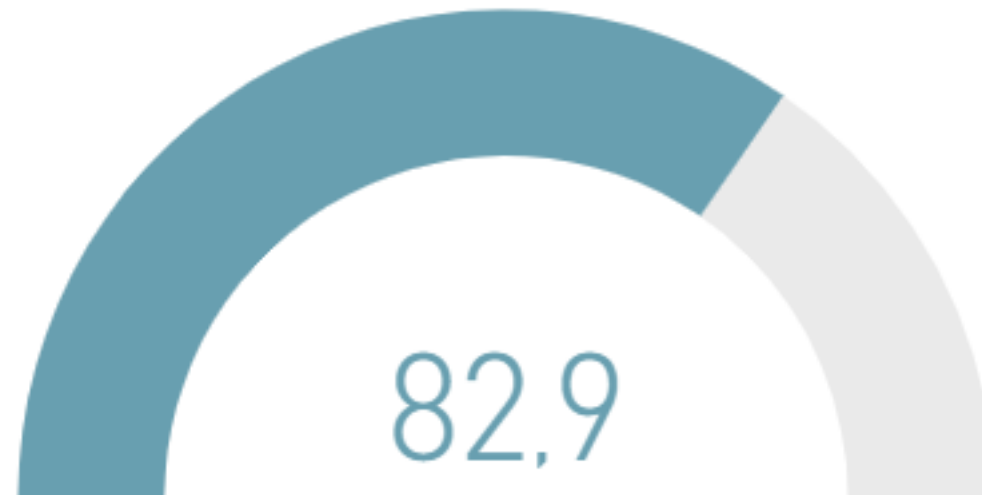
La educación
es de todos

Mineducación

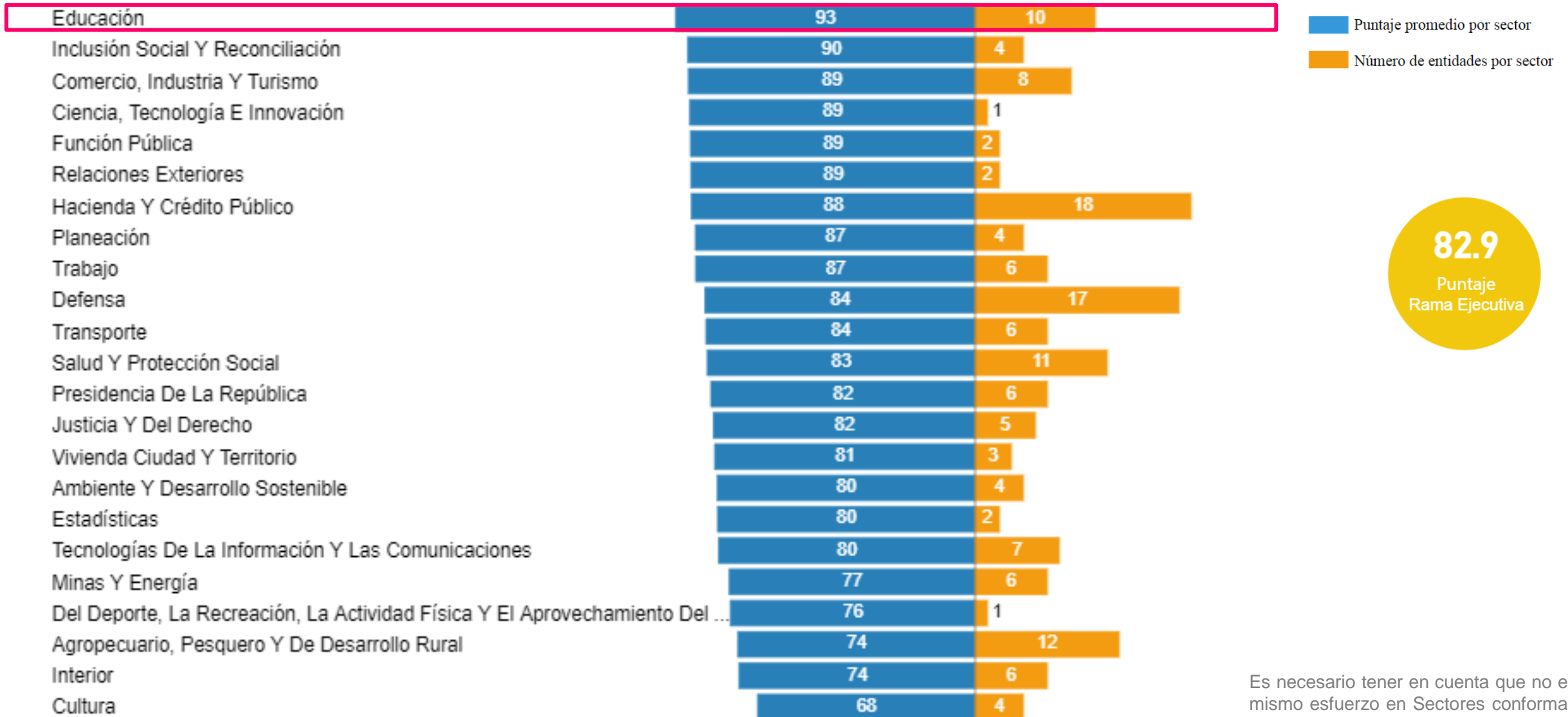


Resultados Índice Desempeño Institucional - IDI- 2020

Orden Nacional



Índice Desempeño Institucional Sector



Es necesario tener en cuenta que no es el mismo esfuerzo en Sectores conformados por pocas entidades, que aquellos que están conformados por un número mayor de entidades

Índices de Desempeño Institucional

Sectores Administrativos



Esfuerzo institucional para el mejoramiento del desempeño

SECTOR	IDI 2019	IDI 2020	Var
Del Deporte	59,23	76,25	17,02
Función Pública	78,31	88,66	10,36
Salud y Protección Social	77,35	83,43	6,08
Comercio, Industria y Turismo	83,26	89,32	6,05
Educación	87,41	93,34	5,93
Inclusión Social y Reconciliación	83,89	89,55	5,65
Hacienda y Crédito Público	83,18	88,38	5,19
Transporte	78,74	83,85	5,11
Planeación	82,11	87,12	5,02
Estadísticas	75,28	80,21	4,94
Trabajo	82,75	87,06	4,32
Defensa	80,18	84,16	3,99
Tecnologías de la Información y las Comunicaciones	76,61	79,91	3,29
Ambiente y Desarrollo Sostenible	77,49	80,30	2,80
Justicia y del Derecho	78,90	81,51	2,61
Agropecuario, Pesquero y de Desarrollo Rural	71,97	73,89	1,92
Presidencia de la República	80,69	82,30	1,61
Minas y Energía	76,12	76,59	0,47
Ciencia, Tecnología e Innovación	88,46	88,88	0,42
Interior	73,93	73,56	-0,37
Vivienda Ciudad y Territorio	82,10	81,13	-0,97
Relaciones Exteriores	90,11	88,55	-1,56
Cultura	70,76	67,75	-3,01



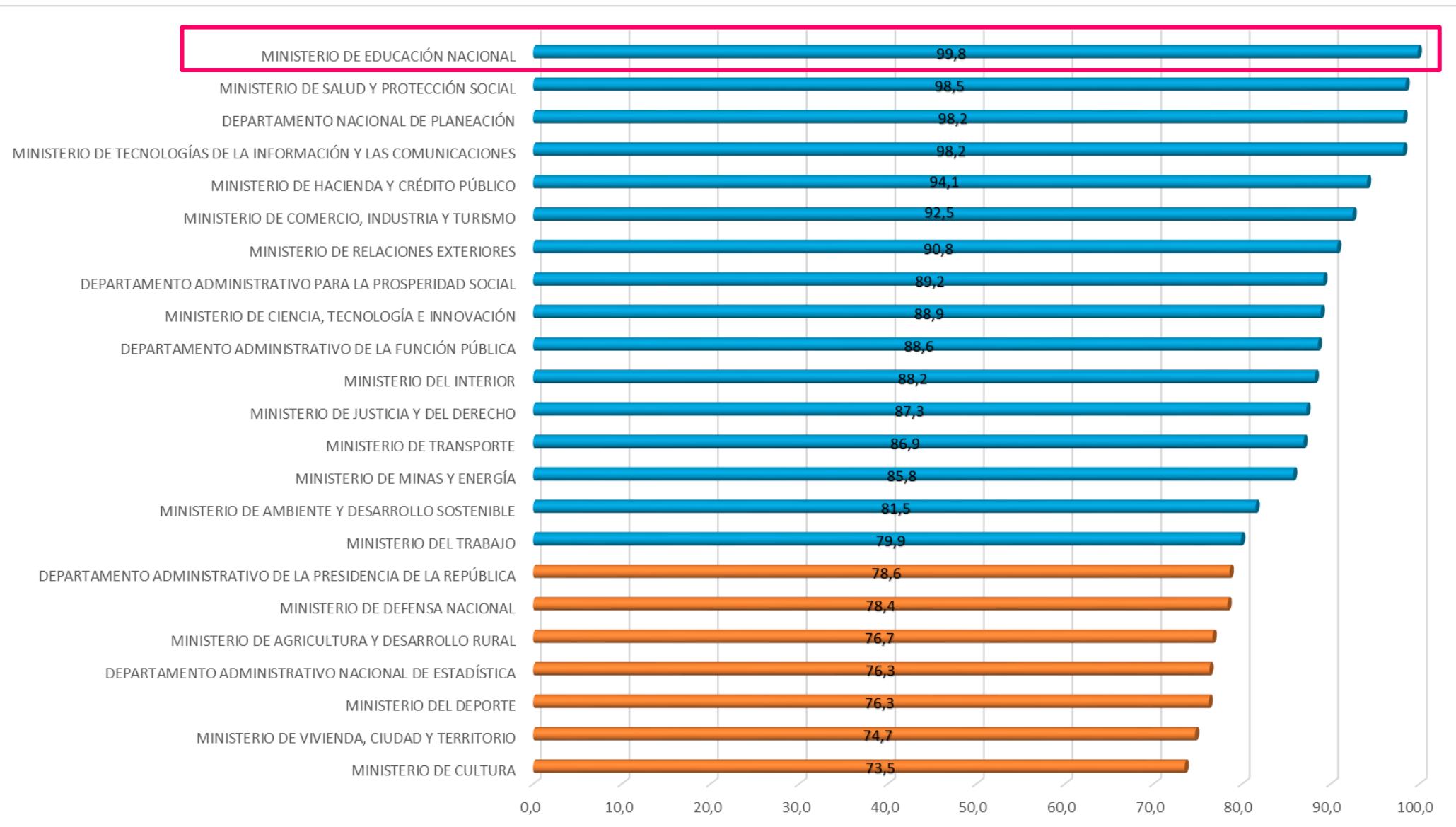
Es necesario tener en cuenta que no es el mismo esfuerzo en Sectores conformados por pocas entidades, que aquellos que están conformados por un número mayor de entidades

Índice Desempeño por Cabeza Sector



La educación es de todos

Mineducación

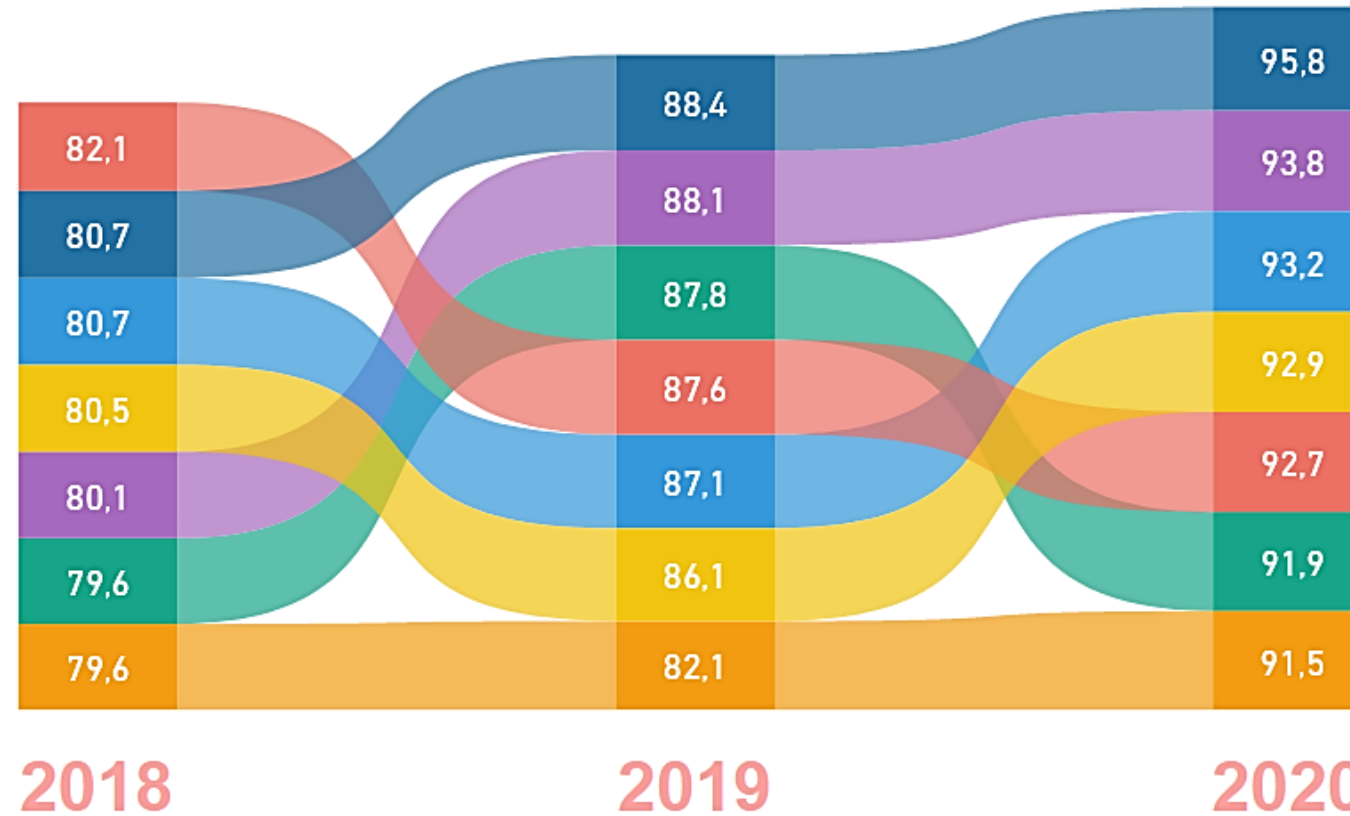


Promedio
Rama
Ejecutiva

82,9

Índice de Desempeño por Dimensiones Sector vigencias 2018, 2019 y 2020

- Talento Humano
- Direccionamiento y Planeación
- Gestión para Resultados
- Evaluación de Resultados
- Información y Comunicación
- Gestión del Conocimiento
- Control Interno



▲
Todas las Dimensiones

Incremento ▲

Disminución ▼

Avance Políticas de Gestión y Desempeño Sector vigencia 2020

Valor máximo de referencia:



De las 16 políticas de gestión y desempeño evaluadas, solamente 1 obtuvo resultados inferiores a 80 puntos ; se debe aclarar que, para la política de gestión presupuestal, el máximo puntaje para la Rama Ejecutiva nacional fue del 78,9, por lo que la brecha no es significativa.



Sector Educación

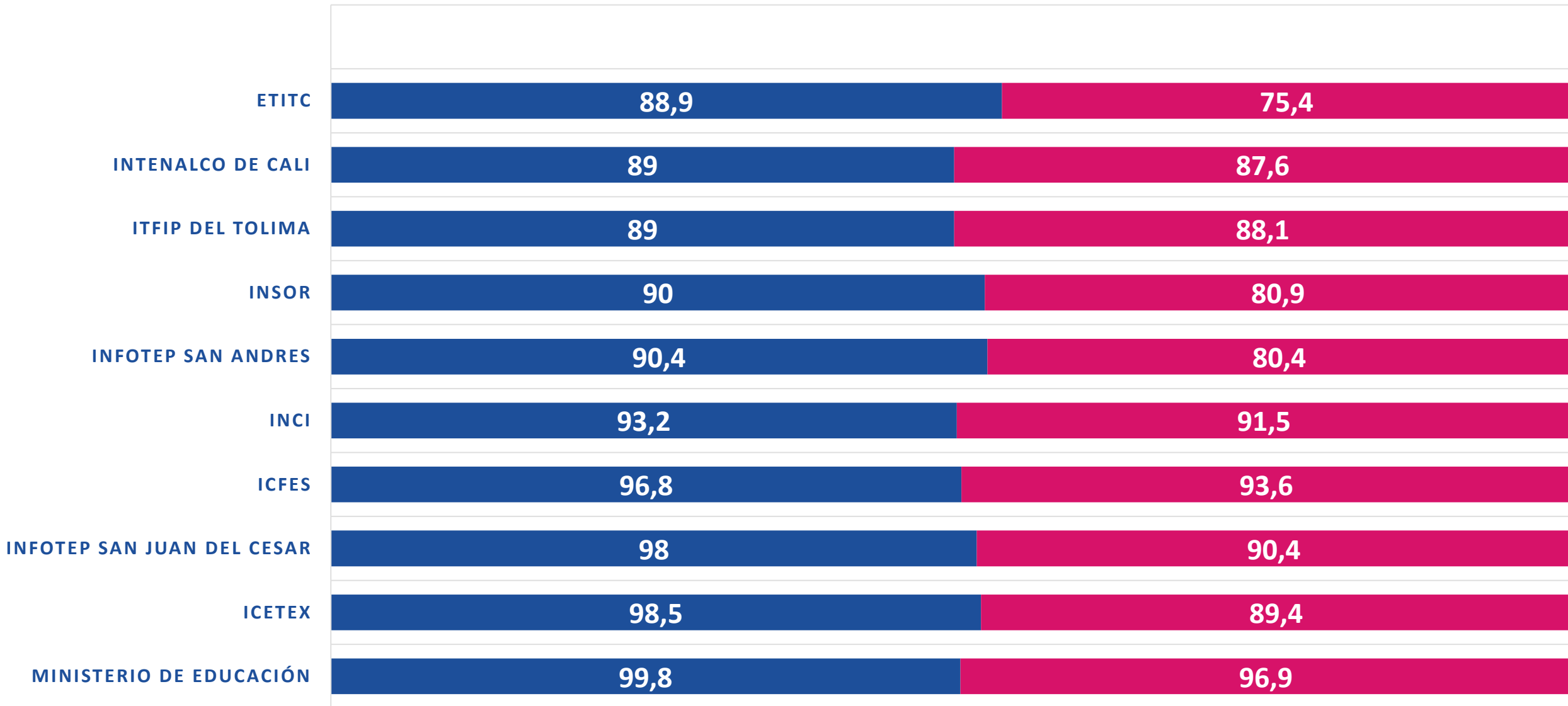


ENTIDAD	2018		2019		2020	
	IDI	Puesto	IDI	Puesto	IDI	Puesto
MINISTERIO DE EDUCACIÓN NACIONAL	94,2	1	96,9	1	99,8	1
INSTITUTO NACIONAL DE FORMACIÓN TÉCNICA PROFESIONAL DE SAN JUAN DEL CESAR	86	2	90,4	4	98,2	3
INSTITUTO TOLIMENSE DE FORMACIÓN TÉCNICA PROFESIONAL	85	3	88,1	6	89,0	8
INSTITUTO COLOMBIANO DE CRÉDITO EDUCATIVO Y ESTUDIOS TÉCNICOS EN EL EXTERIOR "MARÍANO OSPINA PÉREZ"	84,6	4	89,4	5	98,5	2
INSTITUTO COLOMBIANO PARA LA EVALUACIÓN DE LA EDUCACIÓN	84,2	5	93,6	2	96,8	4
INSTITUTO TÉCNICO NACIONAL DE COMERCIO "SIMÓN RODRÍGUEZ"	76,3	6	87,6	7	88,5	10
ESCUELA TECNOLÓGICA INSTITUTO TÉCNICO CENTRAL	75,6	7	75,4	10	88,9	9
INSTITUTO NACIONAL PARA SORDOS	75,4	8	80,9	8	90,2	7
INSTITUTO NACIONAL PARA CIEGOS	73,9	9	91,5	3	93,2	5
INSTITUTO NACIONAL DE FORMACIÓN TÉCNICA PROFESIONAL DEL DEPARTAMENTO DE SAN ANDRÉS, PROVIDENCIA Y SANTA CATALINA	71	10	80,4	9	90,4	6

Índice de Desempeño Institucional- Sector Educación 2019 VS 2020



■ 2020 ■ 2019



Desempeño por políticas Ministerio y Entidades Vinculadas



POLITICAS	MINISTERIO DE EDUCACIÓN		ICFES		ICETEX	
	2020	2019	2020	2019	2020	2019
Talento Humano	98,7	94,2	98,6	96,7	93,5	87,2
Integridad	97,5	95,6	92,2	89,7	85,9	87,6
Planeación Institucional	98,4	96,3	98,3	91,6	98,3	91,6
Gestión Presupuestal	78,9	75,7	N/A	N/A	N/A	N/A
Fortalecimiento Organizacional	85,0	88,9	90,0	78,0	86,8	76,7
Gobierno Digital	99,2	96,1	76,4	95,4	98,4	93,4
Seguridad Digital	98,9	96,0	91,0	90,8	94,8	86,6
Defensa Jurídica	79,4	79,2	87,7	84,3	83,6	71,5
Transparencia	99,5	96,9	96,3	94,2	98,5	89,6
Servicio al ciudadano	99,1	96,4	98,1	87,0	98,7	84,7
Racionalización de Trámites	88,3	89,7	91,6	86,2	94,3	95,1
Participación Ciudadana	99,3	96,4	94,5	93,0	98,8	93,3
Seguimiento y Evaluación	96,8	92,1	89,9	82,1	94,9	86,9
Gestión Documental	98,4	96,1	98,0	91,8	97,6	89,3
Gestión del Conocimiento	98,8	96,2	98,0	96,1	98,3	87,4
Control Interno	99,1	96,6	98,4	93,1	97,7	86,8
Mejora Normativa	96,5	79,3	N/A	58,9	N/A	62,6
Gestión de la Información Estadística	98,0	92,2	96,0	80,0	96,3	79,7

Desempeño por políticas Entidades Adscritas

Comparativo medición 2019 vs 2020



POLITICAS	INCI		INFOTEP SAN JUAN DEL CESAR		ITFIP DEL TOLIMA		INTENALCO DE CALI		INSOR		INFOTEP SAN ANDRES		ETITC	
	2020	2019	2020	2019	2020	2019	2020	2019	2020	2019	2020	2019	2020	2019
Talento Humano	94,2	95,8	81,9	83,0	90,9	91,9	87,3	89,3	97,1	74,6	96,1	73,8	86,6	77,2
Integridad	87,9	91,5	78,9	82,2	89,6	90,7	88,6	88,2	80,9	73,4	90,3	90,4	73,9	75,1
Planeación Institucional	91,3	88,6	96,1	94,9	89,6	85,4	88,9	85,9	90,8	86,4	94,6	77,9	95,0	81,5
Gestión Presupuestal	74,7	71,5	75,3	71,4	66,4	72,4	72,1	74,6	78,9	69,8	68,8	72,2	66,4	74,6
Fortalecimiento Organizacional	90,0	88,1	86,8	83,6	90,0	88,1	90,0	79,5	90,0	81,8	90,0	77,7	83,2	78,2
Gobierno Digital	87,8	89,7	98,5	96,0	77,6	82,7	82,7	85,0	91,0	78,1	84,9	78,8	98,1	86,1
Seguridad Digital	85,5	90,4	98,6	89,3	76,7	76,6	80,6	87,8	86,4	80,8	88,0	85,7	90,0	80,5
Defensa Jurídica	87,7	80,9	82,3	75,5	55,1	64,5	83,4	77,0	78,3	83,7	87,7	68,8	79,8	79,3
Transparencia	90,9	88,5	98,1	88,6	86,0	85,7	91,9	91,1	87,0	84,2	86,7	79,4	97,3	77,1
Servicio al ciudadano	98,2	91,8	91,9	78,8	95,8	95,0	94,9	84,1	91,3	85,8	87,1	74,6	91,8	72,7
Racionalización de Trámites	87,9	78,9	92,6	92,2	86,6	91,2	85,1	86,5	77,3	83,3	87,0	77,4	83,9	68,2
Participación Ciudadana	98,1	95,2	99,0	87,9	94,6	91,7	96,6	87,9	80,8	90,3	96,5	77,1	98,0	72,4
Seguimiento y Evaluación	93,0	79,4	94,9	88,5	84,7	82,4	88,4	82,5	90,7	86,1	85,3	70,7	96,8	70,9
Gestión Documental	83,8	81,5	90,9	91,1	77,8	80,2	90,0	96,3	80,4	77,0	76,3	77,9	86,1	69,3
Gestión del Conocimiento	94,6	88,5	98,8	92,6	98,5	94,0	89,8	86,4	95,8	80,4	98,8	89,8	86,9	73,0
Control Interno	93,4	90,8	95,7	88,7	88,3	86,8	87,1	84,7	89,3	79,4	97,7	79,7	82,3	74,1
Mejora Normativa	N/A	48,2	N/A	68,1	N/A	62,1	N/A	59,5	N/A	69,8	N/A	66,3	N/A	47,9
Gestión de la Información Estadística	85,9	75,6	97,2		96,2	N/A	93,4	N/A	83,0	N/A	91,9	N/A	97,0	N/A

Fortalezas y oportunidades como sector



Gestión del Conocimiento



Participación Ciudadana en la Gestión Pública



Planeación Institucional



Integridad



Defensa Jurídica



Presupuestal y Eficiencia del Gasto Público



- Promoción de la inclusión y la diversidad (personas con discapacidad, jóvenes entre los 18 y 28 años y género).
- Reinducción Anual
- Canales de consulta y orientación para el manejo de conflictos de interés
- Implementación programa de correcta disposición final de los residuos tecnológicos de acuerdo con la normatividad del gobierno nacional
- Adopción de IPv6,
- Número total de usuarios contactados y satisfechos con el uso de los datos abiertos de la entidad durante 2020

Fortalezas y Oportunidades por Entidad

FORTALEZAS

OPORTUNIDADES

1. Gestión Estratégica del Talento Humano (98,6)
2. Control Interno (98,4)
3. Planeación Institucional (98,3)

1. Gobierno Digital (76,4)
2. Defensa Jurídica (87,7)
3. Seguimiento y Evaluación (89,9)



FORTALEZAS

OPORTUNIDADES

1. Participación Ciudadana (96,6)
2. Servicio al ciudadano (94,9)
3. Gestión de la Información Estadística (93,4)

1. Gestión Presupuestal y Eficiencia del Gasto Público (72,1)
2. Seguridad Digital (80,6)
3. Gobierno Digital (82,7)



1. Gobierno Digital (98,1)
2. Participación Ciudadana (98)
3. Transparencia, Acceso a la Información y lucha contra la Corrupción (97,3)

1. Gestión Presupuestal y Eficiencia del Gasto Público (66,4)
2. Integridad (73,9)
3. Defensa Jurídica (79,8)



1. Gestión Estratégica del Talento Humano (97,1)
2. Gestión del Conocimiento (95,8)
3. Servicio al ciudadano (91,3)

1. Racionalización de Trámites (77,3)
2. Defensa Jurídica (78,3)
3. Gestión Presupuestal y Eficiencia del Gasto Público (78,9)

Fortalezas y Oportunidades por Entidad

FORTALEZAS

OPORTUNIDADES

1. Transparencia, Acceso a la Información y lucha contra la Corrupción: 99,5
2. Participación Ciudadana en la Gestión Pública: 99,3
3. Gobierno Digital: 99,2

1. Gestión Presupuestal y Eficiencia del Gasto Público: 78,9
2. Defensa Jurídica: 79,4
3. Fortalecimiento Organizacional y Simplificación de Procesos: 85,0



FORTALEZAS

OPORTUNIDADES

1. Participación Ciudadana en la Gestión Pública: 99,0
2. Gestión del Conocimiento: 99,8
3. Seguridad Digital: 96,8

1. Gestión Presupuestal y Eficiencia del Gasto Público: 75,3
2. Integridad: 78,9
3. Gestión Estratégica del Talento Humano: 81,9



1. Gestión del Conocimiento: 95,5
2. Gestión de la Información Estadística: 96,2
3. Servicio al ciudadano: 95,8

1. Defensa Jurídica: 55,1
2. Gestión Presupuestal y Eficiencia del Gasto Público: 66,4
3. Seguridad Digital: 76,7



1. Participación Ciudadana en la Gestión Pública: 98,8
2. Servicio al ciudadano: 98,7
3. Transparencia, Acceso a la Información y lucha contra la Corrupción: 98,5

1. Defensa Jurídica: 83,6
2. Integridad: 85,9
3. Fortalecimiento Organizacional y Simplificación de Procesos: 86,8

Fortalezas y Oportunidades por Entidad



FORTALEZAS



OPORTUNIDADES



FORTALEZAS



OPORTUNIDADES

1. Servicio al ciudadano (98,2)
2. Participación Ciudadana (98,1)
3. Gestión del Conocimiento (94,6)

1. Gestión Presupuestal y Eficiencia del Gasto Público (74,7)
2. Gestión Documental (83,8)
3. Seguridad Digital (85,5)



1. Gestión del Conocimiento (98,8)
2. Control Interno (97,7)
3. Participación Ciudadana (96,5)

1. Gestión Presupuestal y Eficiencia del Gasto Público (68,8)
2. Gestión Documental (76,3)
3. Gobierno Digital (84,9)